

# 교육 콘텐츠 아카이브, 에듀뱅크

---

선생님이 필요한 자료를 한 곳에서

아이스크림 에듀뱅크  
문의) 02-3440-2333

# 목차

---

1. 에듀뱅크 소개
2. 에듀뱅크 기능
3. 에듀뱅크 사용방법

참고 ) 에듀뱅크 자료 활용 교실 엿보기

i-Scream

EduBank AI


---

## 에듀뱅크 소개

i-Scream

# EduBank AI

# 에듀뱅크란?



선생님께 필요한  
콘텐츠는 무엇일까?

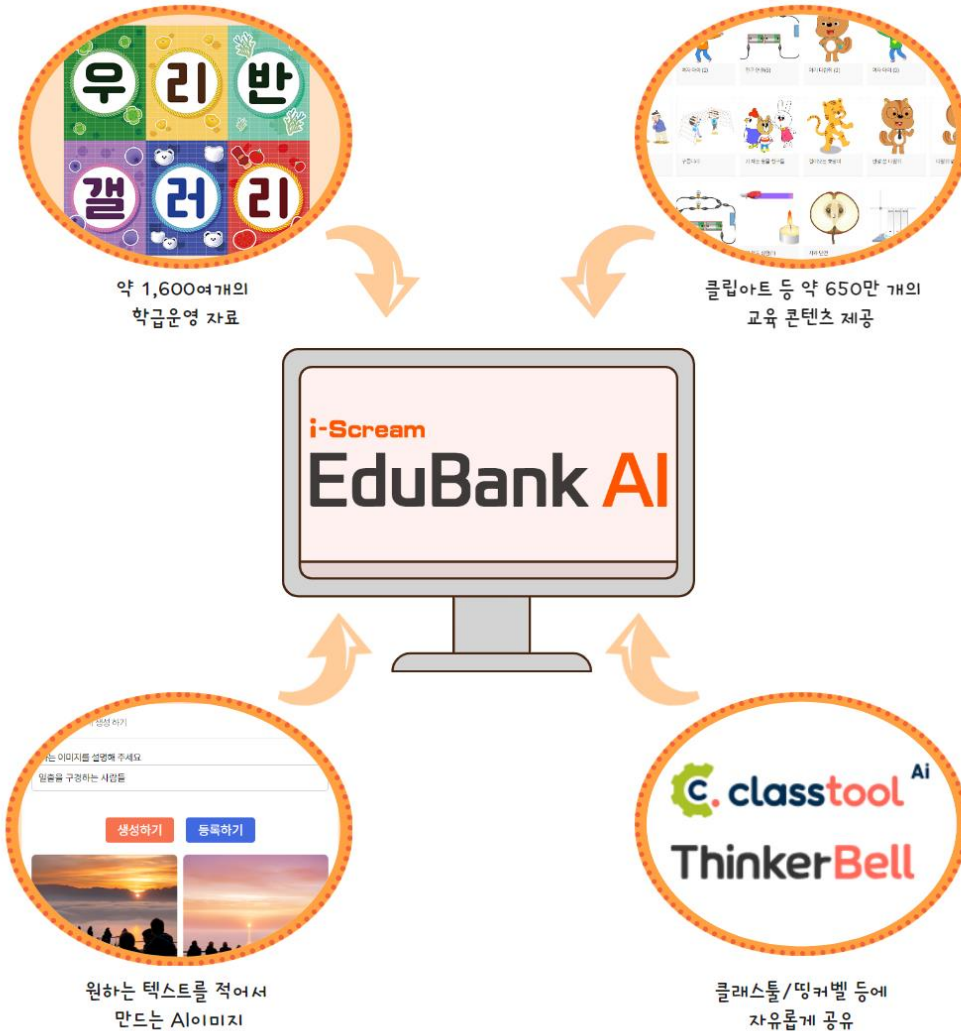
▶ 저작권 걱정 없이 사용하는 콘텐츠

▶ 수업 및 교실에 사용할 수 있는 자료

▶ 반복되는 업무를 줄여줄 수 있는 자료

▶▶▶ 이 모든 콘텐츠를 한 곳에서 제공한다면

# 에듀뱅크란?



- ▶ 약 650만 개의 교육 콘텐츠를 가진 콘텐츠 아카이브
- ▶ 가랜드, 이름표 등 약 1,800여 개의 학급운영 자료 제공
- ▶ 생각한 텍스트를 적으면 원하는 이미지를 만들어주는 AI 이미지 서비스
- ▶ 클래스툴/띵커벨 등 자유로운 공유가 가능한 환경

---

에듀뱅크 기능

i-Scream

EduBank AI



# 에듀뱅크 기능 - 학급운영 자료

선생님들이 직접 만드신 자료도 제공합니다



예쁜안쌤



지나쌤



해sun쌤

앞으로 더 많은 선생님들과  
함께할 예정입니다 😊



안내판과 규칙판



다양한 이름표



학급 활동지



# 에듀뱅크 기능 - 미디어 자료

## 클립아트



## 이미지 자료



관동대지진 조선인 희생자 위령비 (출처:박원연)



전자석 만들기/실험결과



단양 육쪽 마늘/충북 단양군

자유롭게 사용 가능한  
다양한 미디어 콘텐츠

## 동영상 자료



지역 문제 해결 도우미,  
지방 지치 단체  
아이스크림S 01:11



풍년의 소원이 담긴 못,  
밀양 위랑못  
문화유산채널 03:05



[세계유산] 로마의 팔라  
티노 언덕  
김용범, 세계... 00:58



대관령 풀 먹는 양  
아이스크림미... 00:06



---

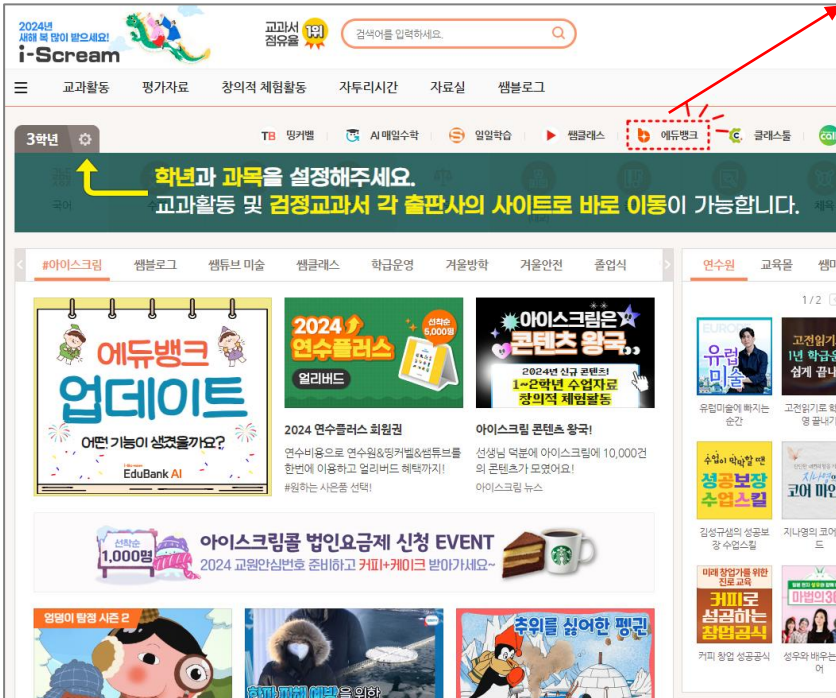
## 에듀뱅크 사용 방법 - 학급운영 자료

i-Scream

# EduBank AI

# 에듀뱅크 사용 방법 - 학급운영 자료

## 1. 에듀뱅크에 접속해 로그인을 합니다.



(아이스크림 메인 페이지)

아이스크림 통합회원은 **통합 로그인**을 통해 로그인 할 수 있습니다.

650만 +

아이스크림 회원이 아니어도 **이메일과 SNS 계정으로** 가입해 이용할 수 있습니다.

# 에듀뱅크 사용 방법 - 학급운영 자료

## 2. 학급 정보를 미리 입력하고 저장합니다.

i-Scream EduBank AI

학급운영 자료 | 미디어 자료 | 클립아트 | 이미지 | 동영상 | AI 이미지 | AI 클립아트

학급 정보 | 고객지원 | 전체 카테고리

### 기본 학급 정보

초등학교: 아이스크림 | 초등학교: 학년: 3 | 반: 두루미 | 반: 선생님 이름: 김아무개

### 학생 정보

학생수: 30 명 [반영]

나이스 학생 정보 엑셀 업로드 [파일찾기]

번호	이름	성별	번호	이름	성별	번호	이름	성별
1	김마리	여	2	가가가	남	3	가나다	남
4	도레미파솔	남	5	이야	남	6	오렌지	남
7	포도	남	8	딸기	남	9	김떡순	남
10	동그라미	남	11	네모	남	12	최세모	남
13	박아리두리	남	14	가나다라	남	15	김이박	남

나이스 학생 명렬표를  
업로드 하면  
편하게 사용할 수 있어요

# 에듀뱅크 사용 방법 - 학급운영 자료

## 3. 미리 작성한 학급 정보는 자동으로 템플릿에 입력됩니다.

**기본 학급 정보**

초등학교	아이스크림이	초등학교	학년
반	두루미	반	선생님 이름

**학생 정보**

학생수 36

번호	이름	성별	번호	이름
1	가가가	여 ○ 남	2	나나나
4	라라라라	여 ○ 남	5	랄라라라라
7	다다다다	여 ○ 남	8	라라라
10	리리리리	여 ○ 남	11	이아양
13	사아아아	여 ○ 남	14	마바

**삼각 이름표 - 토끼와 곰**

이렇게 사용하시면 좋아요!  
삼각 이름표입니다. 텍스트를 수정해서 사용할 수 있어요. 텍스트가 없는 뒷면은 자유롭게 글씨나 좋아하는 그림 등을 그릴 수 있어요.

내용 지우기 적용

**< 텍스트 변경 영역 >**

1 번 학생명	가가가
2 번 학생명	나나나
3 번 학생명	다다다다다
4 번 학생명	라라라라
5 번 학생명	랄라라라라
6 번 학생명	나나나
7 번 학생명	다다다다

이 자료가 도움이 되었다면 동료 선생님에게도 추천해주세요.

바닥면

# 에듀뱅크 사용 방법 - 학급운영 자료

4. 기본적으로 적혀 있는 텍스트를 다 지우고 원하는 텍스트를 작성해 넣을 수 있습니다.

환영합니다 안내판 - 가로형

홈 > 학급운영 자료 > 안내/규칙

아이스크림미디어

이렇게 사용하시면 좋아요!  
가로형 안내판입니다. 텍스트를 변경해서 사용에 보세요.

내용 지우기 적용

< 텍스트 변경 영역 >

텍스트1 우리 반 친구들  
텍스트2 환영합니다  
텍스트3 새로운 마음으로 시작해 봅시다  
텍스트4 반가워요 여러분

이 자료가 도움이 되었다면  
동료 선생님에게도 추천해주세요.

1

우리 반 친구들  
환영합니다

새로운 마음으로 시작해 봅시다  
반가워요 여러분

교실에 도착하면  
자리에 앉아요

선생님이 오실 때까지  
조용히 기다려요

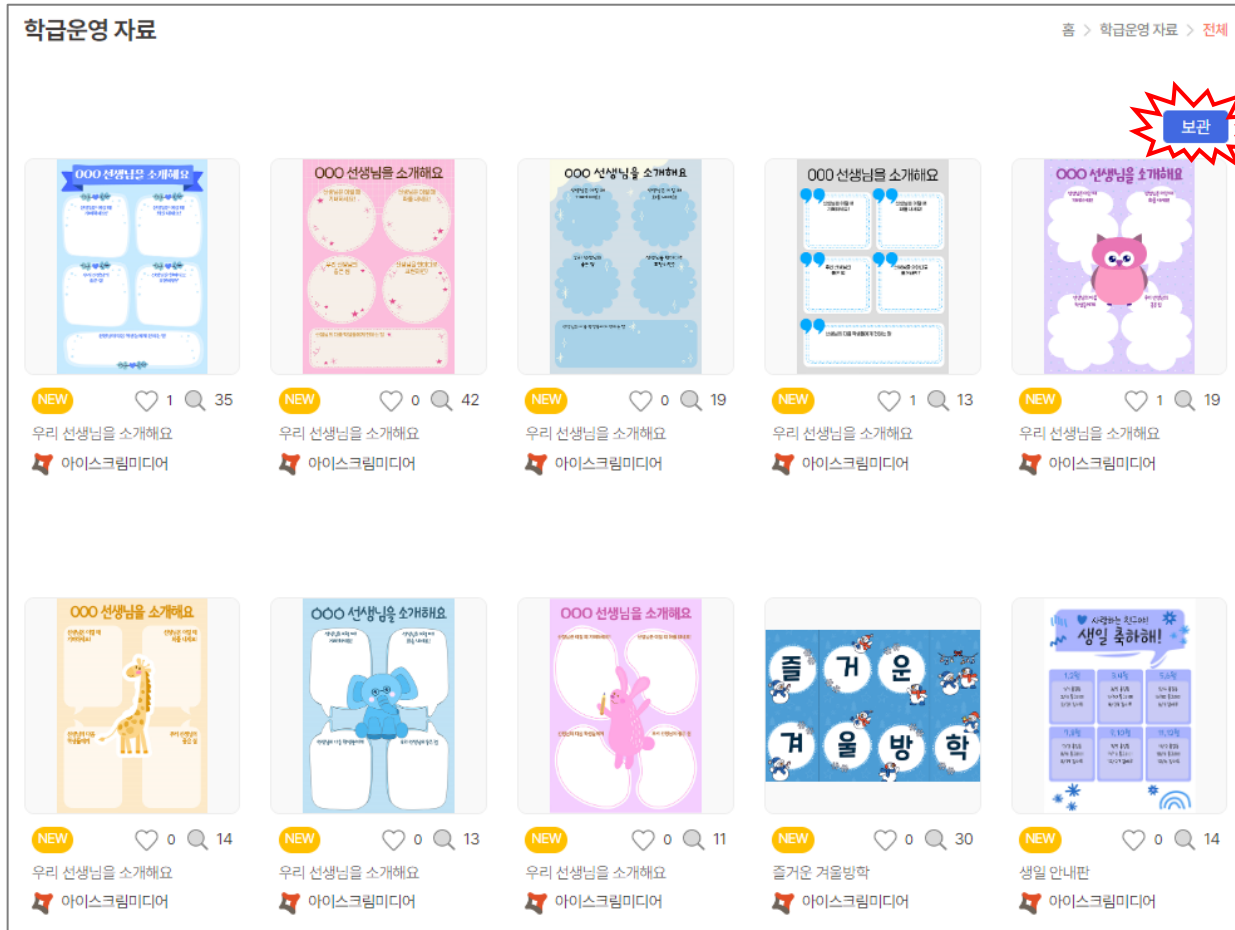
이 자료가 도움이 되었다면  
동료 선생님에게도 추천해주세요.

1

표지에 얽매이지 않고  
사용하고 싶은 내용으로  
변경해서 써요

# 에듀뱅크 사용 방법 - 학급운영 자료

## 5. 원하는 자료를 보관할 수 있습니다.



현재는  
[학급운영 자료] 전체  
혹은  
[학급운영 자료] 카테고리 목록을 클릭해야  
보관 버튼이 보입니다.

보관함은 전체 카테고리에서 보입니다 😊

보관함은 추후  
메인에서 보이도록  
업데이트 예정이에요

에듀뱅크 보관함 추가 설명 보기 :  
<https://sblog.i-scream.co.kr/edubank/15235>





---

## 에듀뱅크 사용 방법 - 미디어 자료

i-Scream

# EduBank AI

# 에듀뱅크 사용 방법 - 미디어 자료

클립아트

미디어 자료에서 원하는 자료를 검색하고,  
보관을 누르면 [보관]  
하트를 누르면 [좋아요]  
공유하기를 누르면 [공유]할 수 있습니다

i-Scream  
EduBank AI

미디어 자료 통합 ▼ 검색어를 입력하세요.



미디어 자료 클립아트 | 이미지 | 동영상 | AI 이미지

학급 정보

고객지원

전체 카테고리

심벌즈를 치는 강아지

♥ 2



보관



출처: 에듀뱅크

#심벌즈 #연주 #강아지

아이스크림미디어

강에 의한 지표 변화와 우수대 실험 비교하기

♥ 0



보관



출처: 아이스크림S

#강류 #하천

아이스크림미디어

과학 실험 기구/시험관과 시험관대

♥ 0



보관



출처: 아이스크림미디어

#실험기구 #실험기구 #과학실험 #화학 #과학실 #학습도구 #과학실 #화학 #유리관 #기구 #목재 #받침대 #기구 받침

아이스크림미디어

관동대기  
희생기  
(출처)

# 에듀뱅크 사용 방법 - 미디어 자료

## 클립아트

아름의 수업 수업 재시작

콘텐츠 전송

참가자들에게 이미지, 동영상 등 콘텐츠를 전송합니다.

**아이스크림 에듀뱅크** | 이미지 검색 | 동영상 검색 | 이미지 업로드 | PDF 업로드

Q 검색어를 입력하세요. 검색

650만개의 교육용 멀티미디어 자료가 갖춰진 아이스크림 에듀뱅크에서 이미지와 동영상을 자유롭게 검색하고 교육활동에 활용할 수 있습니다.

띵커벨 에디터

저작권 및 출처  
(선택)참여자 화면에는 노출되지 않습니다.

1. OX 선택형 단답형 번안형 서술형 투표 순서형 설명형 ...

질문을 입력하세요. 문제 예시

질문에 미디어 추가 📷 📺 📺 📺 📺 📺

**에듀뱅크 활용하기**

- 정답 1** 정답을 입력하세요.(공백 포함 최대 20자까지 가능, 엔터키로 추가 입력 가능)
- 정답 2** 정답을 입력하세요.(공백 포함 최대 20자까지 가능, 엔터키로 추가 입력 가능, 선택)
- 정답 3** 정답을 입력하세요.(공백 포함 최대 20자까지 가능, 엔터키로 추가 입력 가능, 선택)

제한시간 10 20 30 60 90 120 없음

해설(선택)

(클래스툴)

(띵커벨)

클래스툴과 띵커벨에서도 검색해  
공유하여 사용할 수 있어요

관동대지진 조선인  
희생자 위령비  
(출처:박원연)

전자석 만들기/실험결과

단양 육쪽 마늘/충북 단양군



지역 문제 해결 도우미,  
지방 지지 단체

아이스크림S 01:11

[세계유산] 로마의 팔라  
티노 언덕  
김용범, 세계... 00:58

중년의 초인이 담긴 못,  
일양 위령못  
문화유산채널 03:05

대관령 숲 먹는 양

아이스크림미... 00:06

---

## 에듀뱅크 사용 방법 - AI 자료

i-Scream

# EduBank AI

# 에듀뱅크 사용 방법 - AI 이미지

The screenshot shows the EduBank AI web interface. At the top, there is a search bar with the text "AI 이미지 생성" and "검색어를 입력하세요." A red circle with the number "1" is placed over the search bar. Below the search bar, there are navigation tabs: "학급운영 자료", "미디어 자료", "클립아트", "이미지", "동영상", "AI 이미지", and "시클립아트". The "AI 이미지" tab is highlighted with a red box. Below the navigation, there is a "미디어 자료" section with a sub-section "AI 이미지 - 생성 이미지". A red circle with the number "2" is placed over a red square icon with a plus sign, which is used to generate AI images. Below this icon, there is a grid of AI-generated images. Each image has a small "AI" icon, a heart icon, and a magnifying glass icon. The images include: a group of diverse children, the Eiffel Tower, a dog's face, a girl with glasses holding a tablet, a teacher at a whiteboard, a teacher at a chalkboard, a woman on a beach, a lion playing a piano, and a group of children under a rainbow.

The dialog box is titled "원하는 이미지를 설명해주세요" (Please describe the image you want). It contains a text input field with the text "운동장을 뛰어놀고 있는 해맑게 웃고 있는 어린이들" (Happy and smiling children playing in a playground). To the right of the input field is a "필수" (Required) label. Below the input field, there is a section for "제외하고 싶은 키워드를 입력해주세요" (Please enter keywords you want to exclude), with a text input field containing "예시) 공포스러운, 폭력적인, 사실주의" (Example) scary, violent, realistic). To the right of the input field is a "선택" (Optional) label. Below the input fields, there is a "스타일" (Style) dropdown menu and an "이미지 옵션" (Image Options) dropdown menu set to "1024x1024(기본)" (1024x1024 (Default)). There are two buttons: "생성하기" (Generate) and "선택하기" (Select). Below the buttons, there are four thumbnail images of children playing in a playground.

원하는 이미지를  
텍스트로 입력하면  
AI가 원하는 이미지를  
구현해줍니다.

# 에듀뱅크 사용 방법 - AI 클립아트 (BETA)

The screenshot displays the EduBank AI interface. At the top, there's a search bar with the text 'AI 클립아트 생성' and a search icon. Below it, navigation tabs include '학급운영 자료', '미디어 자료', '클립아트', '이미지', '동영상', 'AI 이미지', and 'AI 클립아트'. The main content area shows a grid of AI-generated clip art images. A central modal window is open, showing the input fields for '원하는 클립아트를 설명해주세요' (Describe the clip art you want) and '제외하고 싶은 키워드를 입력해주세요' (Enter keywords you want to exclude). The '이미지 옵션' (Image options) dropdown is set to '512x512(기본)'. The '생성하기' (Generate) button is highlighted in orange. Below the modal, there are several generated clip art images with their respective AI labels and search counts.

원하는 클립아트 이미지를  
텍스트로 적어주세요.

다양한 스타일의 클립아트를  
AI가 만들어줍니다.

Q) AI 이미지와 다른 점은 무엇인가요?  
A) 이미지가 심플하고, png 로 제공되며,  
배경은 기본적으로 흰 바탕(투명)으로  
만들어져요

BETA 서비스를 통해  
선생님들이 자주 쓰는 키워드를 분석해  
계속해서 발전시킬 예정이니,  
많은 사용 부탁드립니다 😊



---

에듀뱅크 활용

i-Scream

EduBank AI

# 에듀뱅크 활용 엿보기



쌤샘 체험단 12기 장영미 쌤

에듀뱅크를 알게되고, 이제 **학습 환경 걱정이 없겠다!** 생각이 듭니다.  
 매년 새학기에 새로운 학습 환경 꾸러미를 찾아 게시판을 검색하고 고르고~  
 편집하고 시간이 줄어들어 좋구요.  
 개인적으로는 무엇보다도 꿈끼발표회 때 활용한 가랜드와 팸플릿이 베스트였습니다.  
 앞으로 다른 행사 때에도 손쉽게 사용할 수 있어 앞으로 짝퉁 활용할 것 같습니다.  
 에듀뱅크 서비스를 경험해보니 유용하였기에,, 동학년 선생님들께도 강력추천 드립니다~



쌤샘 체험단 12기 김여름 쌤

에듀뱅크는 미리보기로 먼저 볼 수 있고, 텍스트 변경이 간편하면서  
 아이들 번호와 이름을 미리 입력해 놓으면 무한대로 생성 할 수 있는 점이 아주 편리했습니다.  
 그리고 계속해서 학습운영자료 업데이트가 되고 있어요!  
 그만큼 많은 선생님들께서 에듀뱅크 서비스 꼭 이용하셨으면 좋겠다는 마음입니다.  
 교실 환경 꾸미는 거 힘들어하시는 저희 부장님께도 당장 알려드려야겠어요.  
 각종 교실 환경, 안내문, 독후 활동지, 학습 활동지, 간단한 컬러링 학습지 등등  
 학습운영자료가 정말 많으니 한 번 들어가보시면 앞으로 짝퉁 이용하실 걸요~?



# 에듀뱅크 활용 엿보기



쌤샘 체험단 12기 최우진 쌤

품이 딱 만들어져 있어서 안의 세부적인 내용만 고쳐서 학급별로 필요한 것을 다양하게 만들 수 있는 것이 장점인 에듀뱅크,  
 에듀뱅크의 좋은점이 딱 고정된 학습활동 자료가 아닌,  
 제목이나 내용을 조금씩 고쳐서 틀을 바꿔 여러 학습 내용에 적용이 가능하다는 점 같아요  
 이렇게 다음에는 내용을 조금씩 고쳐서 다른 학습에도 활용해볼 것 같아요!



쌤샘 체험단 12기 장혜진 쌤

학급운영 자료의 보고!  
 에듀뱅크의 알찬 자료 덕분에 저희반 교실환경과 업무 속도가 업그레이드 되었습니다.  
 다양하고 편리한 교실환경 자료, 독서 감상문등의 학습 활동, 세심함이 돋보이는 자리 배치도  
 등 학급운영 자료의 끝판왕 에듀뱅크 널리널리 홍보하겠습니다.

# 자주 묻는 질문

로그인은 어떻게 하면 되나요?

- 아이스크림 회원이시라면 아이스크림 통합 로그인을 할 수 있어요
- 기존 아이스크림 회원이 아니시라면 이메일 혹은 SNS 계정으로 가입하실 수 있어요

비밀번호를 잊었어요 or  
비밀번호를 변경하고 싶어요

- 로그인 화면 하단에 [비밀번호를 잊어버리셨나요?] 를 통해 비밀번호를 찾을 수 있어요
- 아이스크림 통합 회원의 경우, 회원정보를 변경하시면 아이스크림 통합 회원 비번이 변경되며, 이메일, SNS 계정 회원이실 경우, 우측 상단의 마이페이지에서 변경 가능합니다.

보관함이 안보여요 or  
보관은 어떻게 하나요?

- 로그인을 하지 않은 상태에서는 보관 버튼이 보이지 않습니다. 로그인을 해주세요.
- 학급운영 자료 메인 페이지에서 [더보기] 버튼을 누르거나, 추천 키워드 혹은 좌측 카테고리롤 눌러 리스트로 가면 보관 버튼이 보여요.  
(※ 추후 보관함이 더 잘 보이도록 업데이트 예정입니다)

회원 탈퇴를 하고 싶어요

- 우측 상단의 마이페이지에서 회원 탈퇴가 가능합니다.

자료 요청 하고 싶어요

- [고객지원>자료 요청] 을 통해 보내주시면 내부 검토 후 자료를 만들어 제공해드릴 수 있도록 노력하겠습니다.

아이디어를 제안하고 싶어요 or  
문의하고 싶어요

- [고객지원>아이디어 제안] 혹은 [고객지원>1:1문의] 를 해주시면 보다 자세한 답변을 드릴 수 있도록 노력하겠습니다.

---

감사합니다.

i-Scream

EduBank AI